

MIÉRCOLES, 2 DE FEBRERO



## TAREA

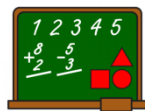
### Lengua



Hoy vamos a continuar con el sonido PL para formar las sílabas PLA, PLE, PLI, PLO, PLU. Puedes volver a ver el vídeo de ayer para practicar con estos sonidos. Después, puedes hacer la página 115 de tu libro y si ayer pegaste en tu cuaderno todas las palabras con PR, hoy puedes elegir 5 y escribir 5 oraciones con cada una. Recuerda que cada oración debe empezar en una pauta nueva con mayúscula y terminar en punto. ¡Mucho ánimo, seguro que lo haces genial!

<https://www.youtube.com/watch?v=DTG2NS0al0g>

### Matemáticas



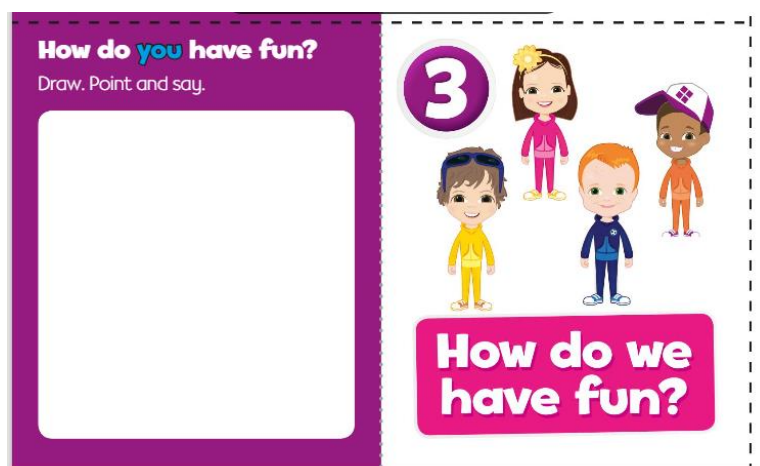
Ficha de repaso de la Unidad-5.

### English





In the english lesson, you have to cut out pages 115-116 in your Activity Book to make a mini book (tienes que recortar las páginas 115 y 116 para hacer el mini book de repaso de la unidad).

Aquí tiene que dibujar con qué actividad de las que hemos aprendido se divierte: play football, play tennis, rollerblade...



Aquí tiene que dibujar una cosa que pueda hacer y otra que no

 We have fun with friends.





I can run.  
I can't play tennis.

**What can you do?  
What can't you do?**  
Draw, Point and say.

Example  
I can swim.
I can't rollerblade.


5


 We play with toys.



I've got a scooter.  
I've got a yo-yo.  
I've got a kite.

2

 We go to the park.




I can't ride a horse.  
My sister can ride a bike.


7

Page 6. Numerar.

Page 3. Dibuja 3 juguetes que tengas.

 We make things.

Read and write the number.



box     1 glue  
 paper     counter

**Which toys have you got?**  
Draw three toys. Point and say.

Example I've got a boat.

3

When you finish your pictures, you can staple it and you have ready your MINI BOOK!!!! (cuando esté terminado hay que graparlo).

## Science



You can do a review sheet.

## Sociales



Hoy vamos a realizar las páginas 50 y 51 de nuestro libro. En ellas aprenderemos los tres tipos de transporte dependiendo de cómo se desplazan.

